УПРАВЛЕНИЕ ФЕДЕРАЛЬНОЙ СЛУЖБЫ
ГОСУДАРСТВЕННОЙ СТАТИСТИКИ
ПО СВЕРДЛОВСКОЙ ОБЛАСТИ
И КУРГАНСКОЙ ОБЛАСТИ

Розничная торговля и платные услуги населению Свердловской области

за январь-ноябрь 2023 года

УПРАВЛЕНИЕ ФЕДЕРАЛЬНОЙ СЛУЖБЫ ГОСУДАРСТВЕННОЙ СТАТИСТИКИ ПО СВЕРДЛОВСКОЙ ОБЛАСТИ И КУРГАНСКОЙ ОБЛАСТИ

Розничная торговля и платные услуги населению

Свердловской области

за январь-ноябрь 2023 года

01 ОБОРОТ РОЗНИЧНОЙ ТОРГОВЛИ

02 ИНДЕКС ФИЗИЧЕСКОГО ОБЪЁМА ОБОРОТА РОЗНИЧНОЙ ТОРГОВЛИ

03 МАКРОСТРУКТУРА ОБОРОТА РОЗНИЧНОЙ ТОРГОВЛИ

04 ОБОРОТ ОБЩЕСТВЕННОГО ПИТАНИЯ

05 ИНДЕКС ФИЗИЧЕСКОГО ОБЪЁМА ОБОРОТА ОБЩЕСТВЕННОГО ПИТАНИЯ

06 ОБЪЁМ ПЛАТНЫХ УСЛУГ НАСЕЛЕНИЮ

07 СТРУКТУРА ОБЪЁМА ПЛАТНЫХ УСЛУГ НАСЕЛЕНИЮ

08 ОБЪЁМ БЫТОВЫХ УСЛУГ НАСЕЛЕНИЮ

09 СТРУКТУРА ОБЪЁМА БЫТОВЫХ УСЛУГ НАСЕЛЕНИЮ

10 ИНДЕКС ФИЗИЧЕСКОГО ОБЪЁМА ПЛАТНЫХ УСЛУГ НАСЕЛЕНИЮ

ОБОРОТ РОЗНИЧНОЙ ТОРГОВЛИ

МИЛЛИАРДОВ РУБЛЕЙ

январь-ноябрь 2023 года

1 274,0

Всего

582,7

Пищевые продукты, включая напитки, и табачные изделия

691,3

Непродовольственные товары

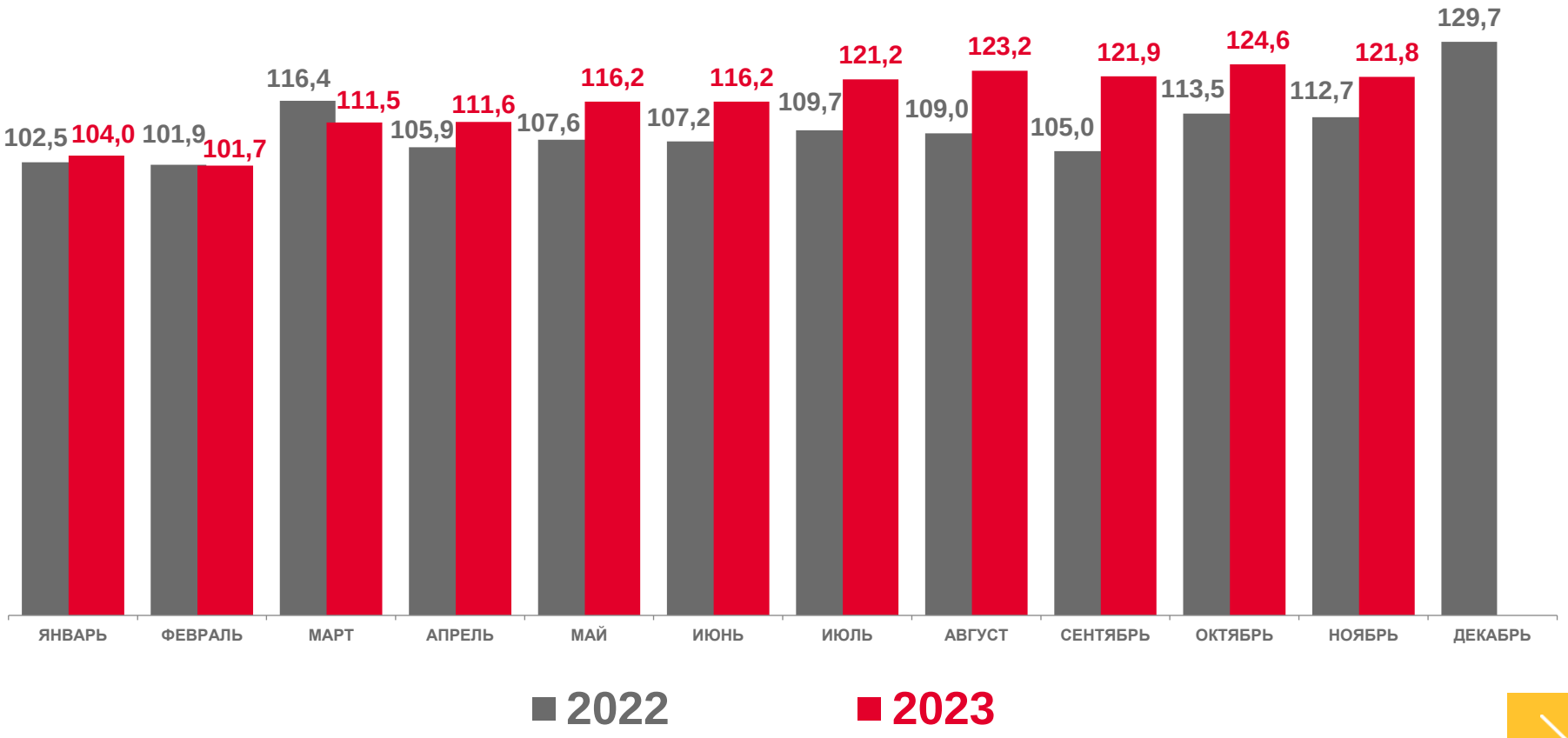

ИНДЕКС ФИЗИЧЕСКОГО ОБЪЁМА ОБОРОТА РОЗНИЧНОЙ ТОРГОВЛИ

В % К СООТВЕТСТВУЮЩЕМУ ПЕРИОДУ ПРЕДЫДУЩЕГО ГОДА

январь-ноябрь 2023 года

103,9
Всего

103,0
Пищевые продукты, включая напитки, и табачные изделия

104,7
Непродовольственные товары

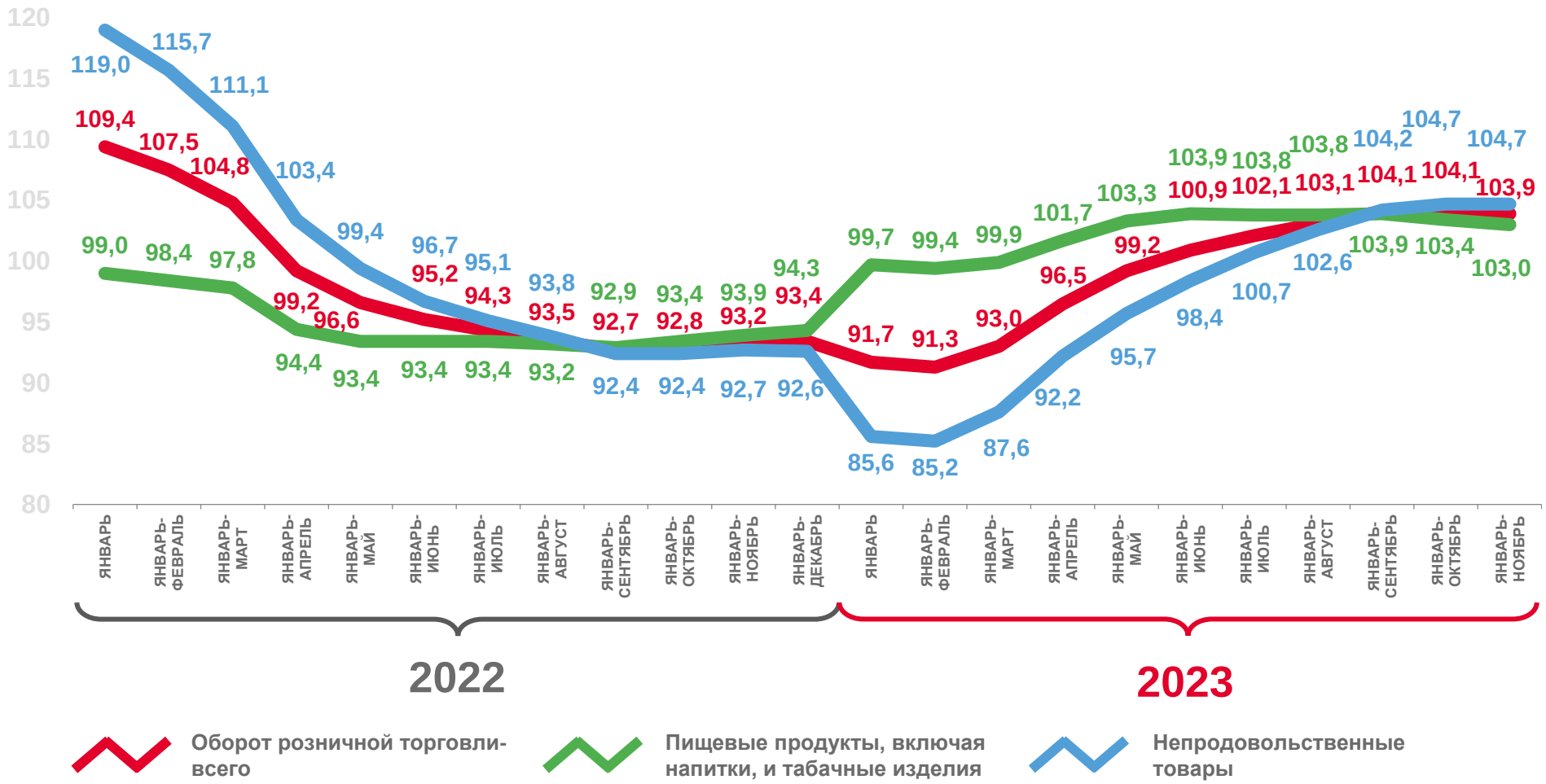

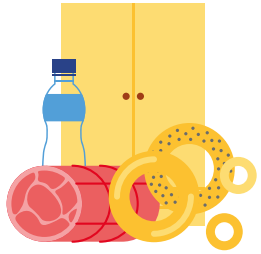

МАКРОСТРУКТУРА ОБОРОТА РОЗНИЧНОЙ ТОРГОВЛИ

январь-ноябрь 2023 года

1 274,0 млрд рублей

Оборот розничной торговли – всего

В % К ОБЩЕМУ ОБОРОТУ РОЗНИЧНОЙ ТОРГОВЛИ

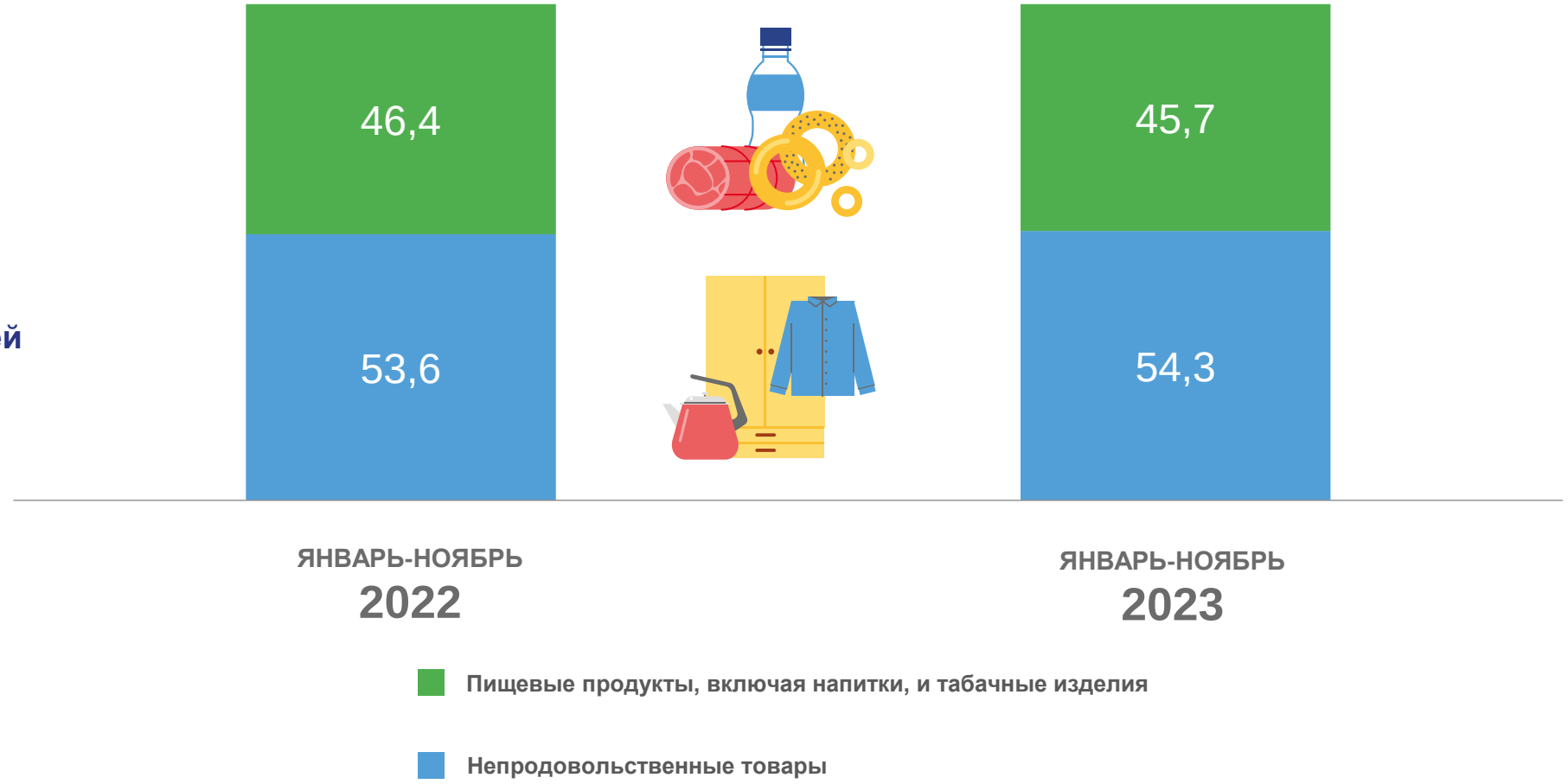

ОБОРОТ ОБЩЕСТВЕННОГО ПИТАНИЯ

МИЛЛИАРДОВ РУБЛЕЙ

январь-ноябрь 2023 года

85,9 млрд рублей

Оборот общественного питания

121,2%

к январю-ноябрю 2022 г.
в сопоставимых ценах

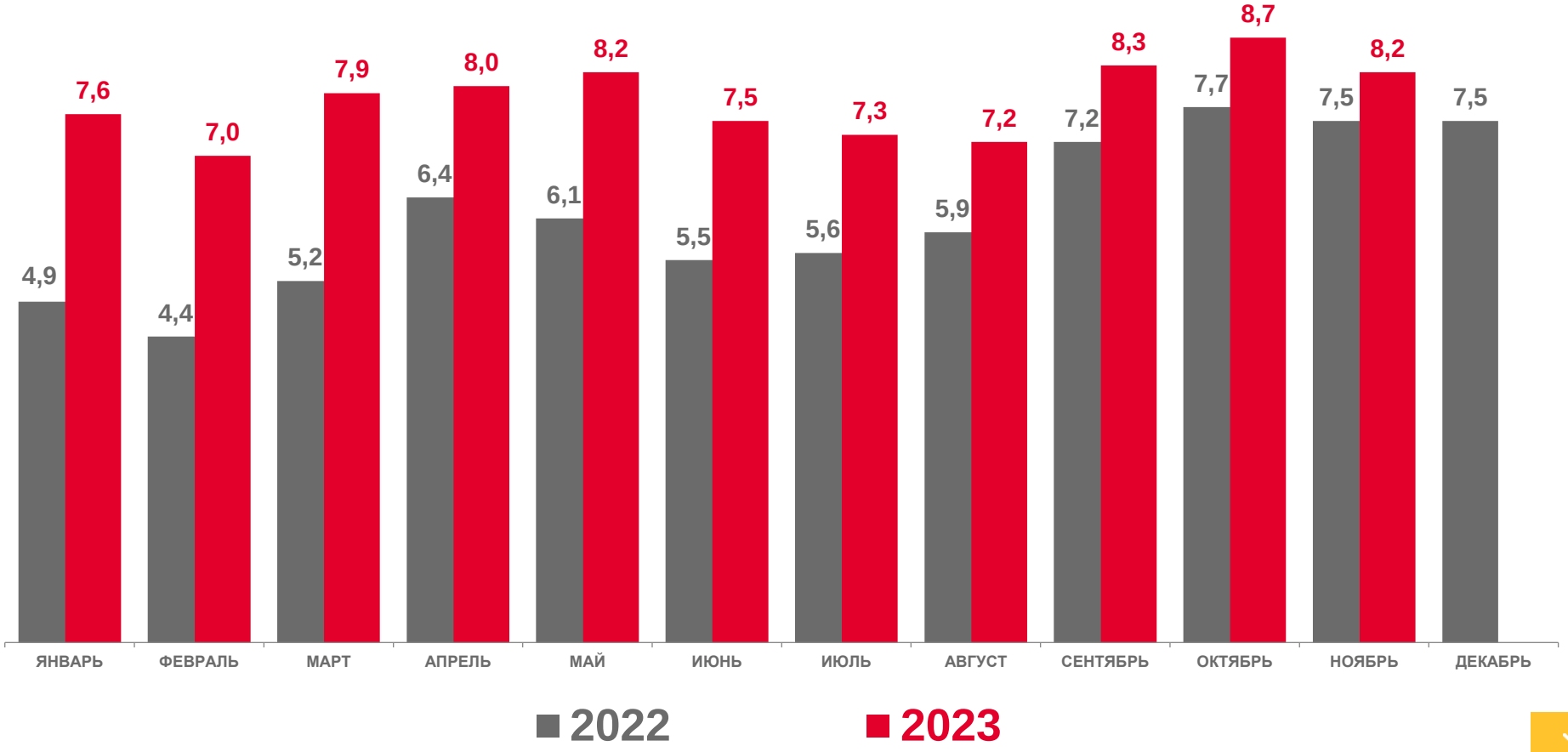

ИНДЕКС ФИЗИЧЕСКОГО ОБЪЁМА ОБОРОТА ОБЩЕСТВЕННОГО ПИТАНИЯ

В % К СООТВЕТСТВУЮЩЕМУ ПЕРИОДУ ПРЕДЫДУЩЕГО ГОДА

121,2

январь-ноябрь 2023 г.
к январю-ноябрю 2022 г.
в сопоставимых ценах

102,0

ноябрь 2023 г. к ноябрю 2022 г.
в сопоставимых ценах

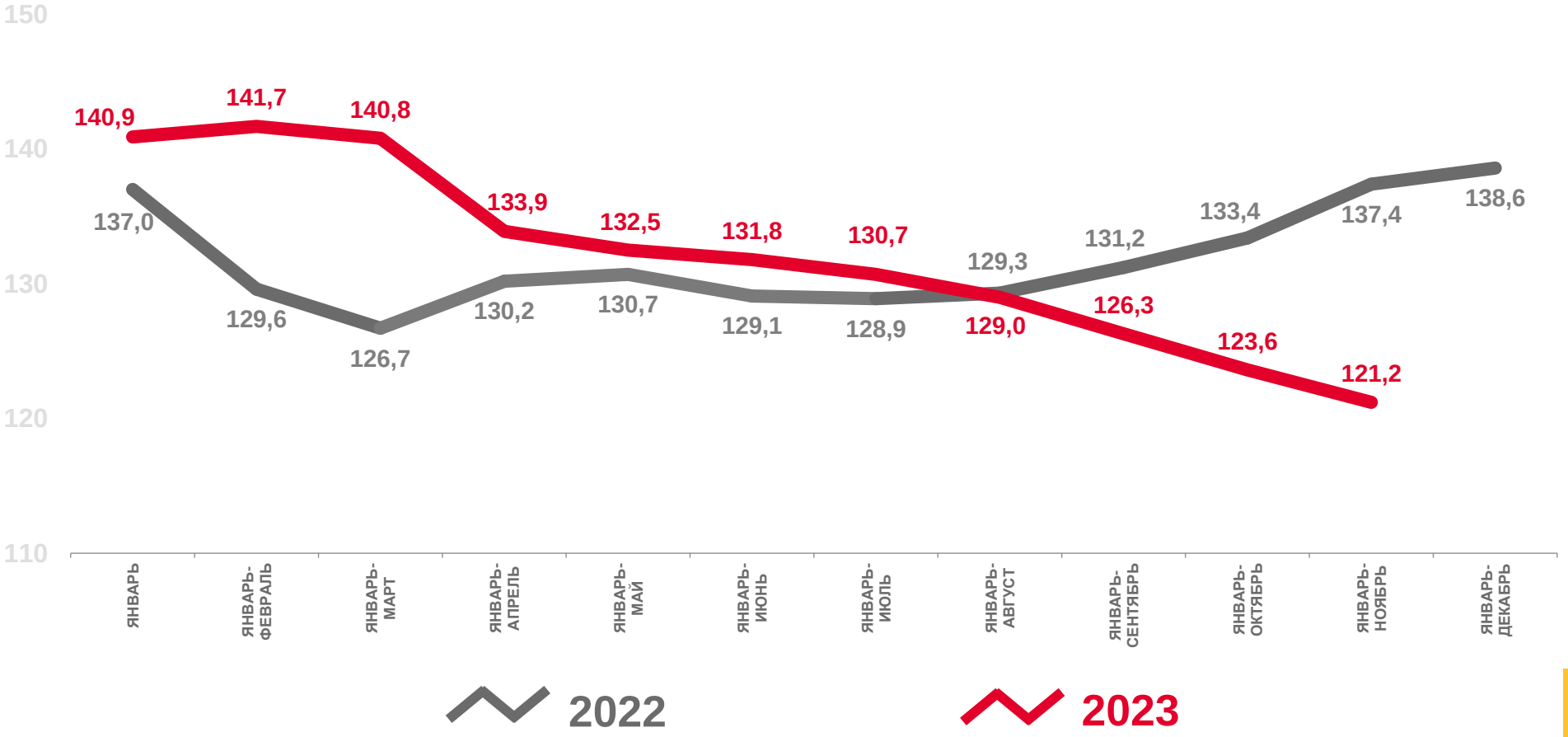

ОБЪЁМ ПЛАТНЫХ УСЛУГ НАСЕЛЕНИЮ

МИЛЛИАРДОВ РУБЛЕЙ

январь-ноябрь 2023 года

477,5 млрд рублей

105,4%

к январю-ноябрю 2022 г.
в сопоставимых ценах

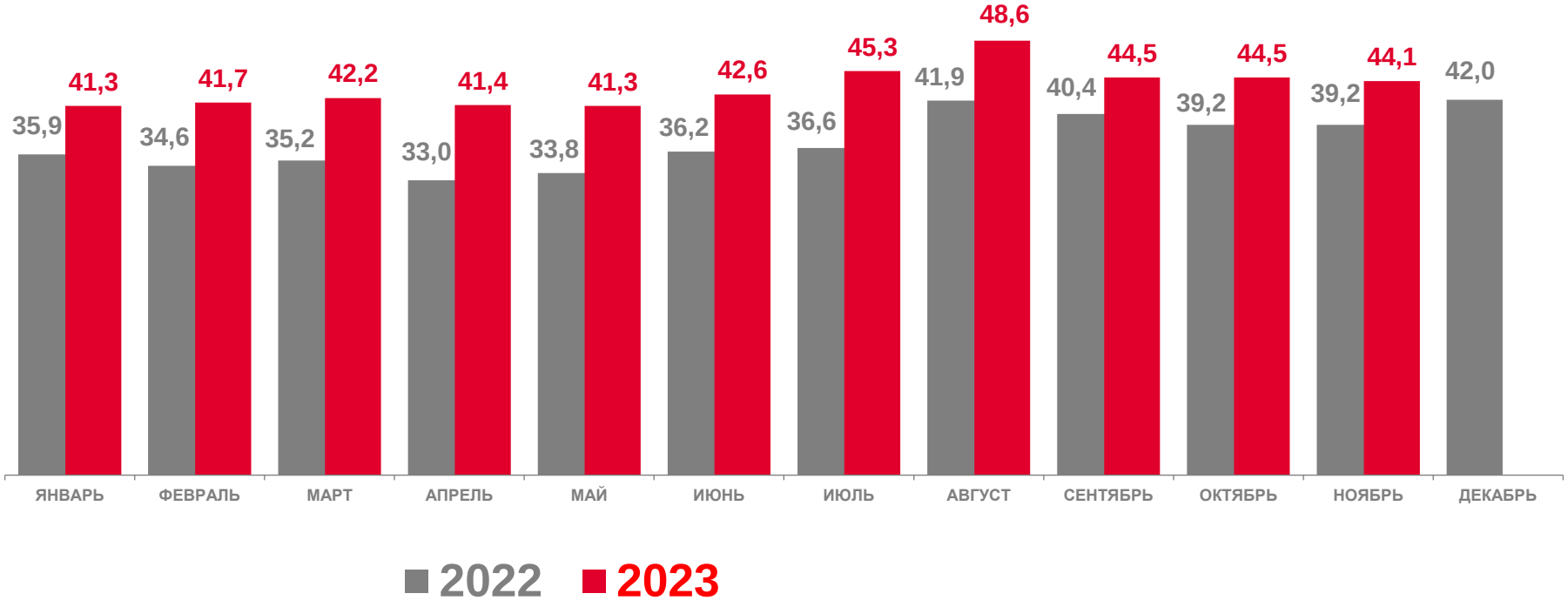

СТРУКТУРА ОБЪЁМА ПЛАТНЫХ УСЛУГ НАСЕЛЕНИЮ

ЯНВАРЬ-НОЯБРЬ 2023 ГОДА

В ПРОЦЕНТАХ К ИТОГУ

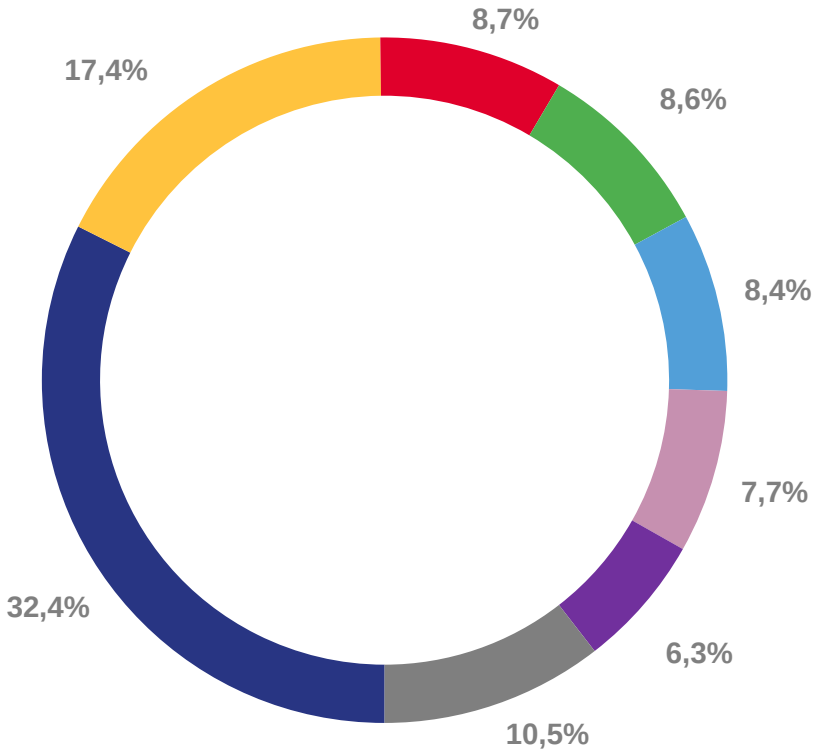

МИЛЛИОНОВ РУБЛЕЙ

Транспортные	154 676,9
Коммунальные	83 223,8
Жилищные	41 621,2
Телекоммуникационные	40 952,2
Бытовые	39 979,3
Медицинские	36 418,3
Услуги системы образования	30 172,7
Другие виды платных услуг*	50 423,2

* Туристических агентств, туроператоров и прочие услуги по бронированию и сопутствующие им услуги; прочие платные услуги; юридические; услуги гостиниц и аналогичные услуги по предоставлению временного жилья; услуги специализированных коллективных средств размещения; учреждений культуры; физической культуры и спорта; услуги почтовой связи и курьерские; ветеринарные; услуги, предоставляемые гражданам пожилого возраста и инвалидам.

ОБЪЁМ БЫТОВЫХ УСЛУГ НАСЕЛЕНИЮ

МИЛЛИАРДОВ РУБЛЕЙ

январь-ноябрь 2023 года

40,0 млрд рублей

103,7%

к январю-ноябрю 2022 г.
в сопоставимых ценах

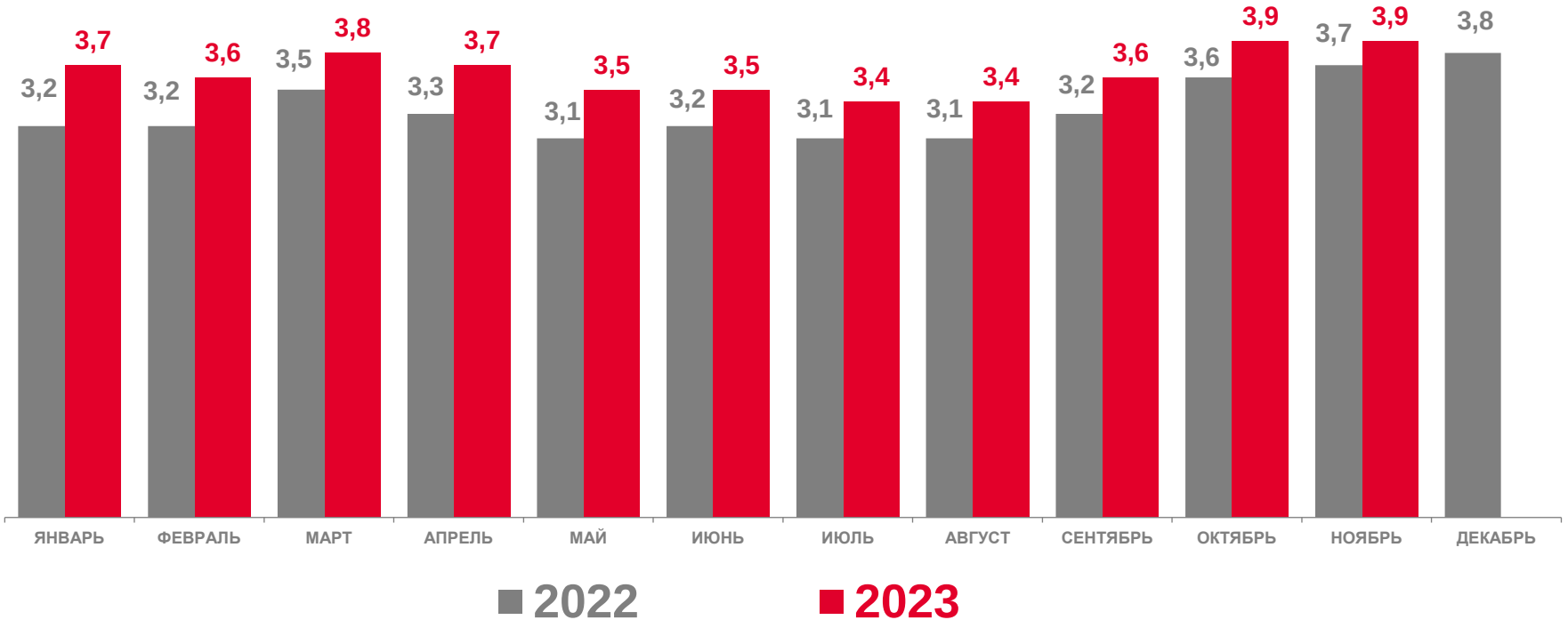

СТРУКТУРА ОБЪЁМА БЫТОВЫХ УСЛУГ НАСЕЛЕНИЮ

ЯНВАРЬ-НОЯБРЬ 2023 ГОДА

В ПРОЦЕНТАХ К ИТОГУ

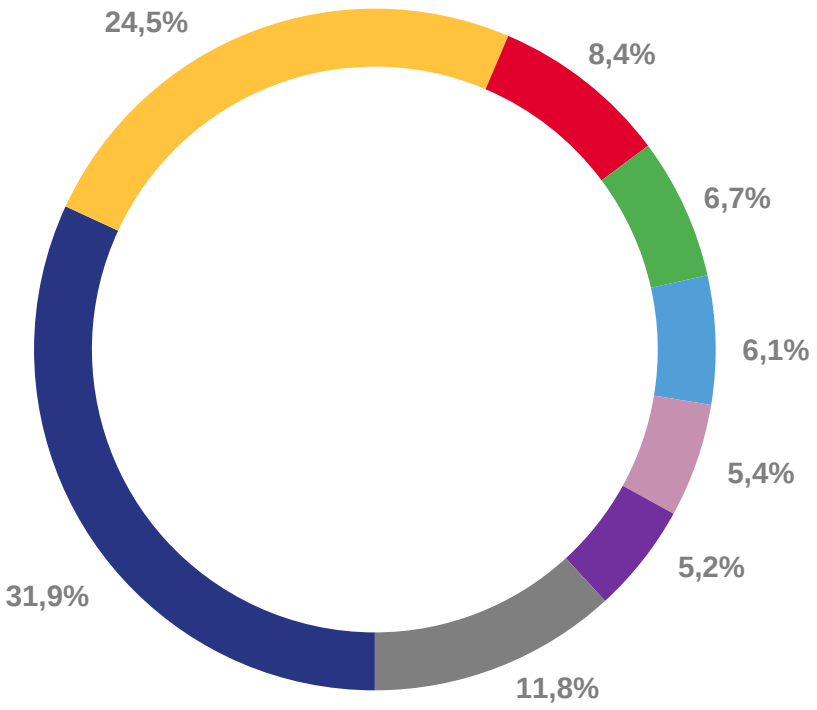

МИЛЛИОНОВ РУБЛЕЙ

Ремонт и строительство жилья и других построек	12 754,7
Техническое обслуживание и ремонт транспортных средств, машин и оборудования	9 800,9
Ремонт и техническое обслуживание бытовой радиоэлектронной аппаратуры, бытовых машин и приборов, ремонт и изготовление металлоизделий	3 357,8
Ремонт и пошив швейных, меховых и кожаных изделий, головных уборов и изделий текстильной галантереи, ремонт, пошив и вязание трикотажных изделий	2 684,5
Ритуальные	2 456,9
Прочие бытовые услуги	2 133,8
Парикмахерские и косметические услуги	2 085,1
Другие виды бытовых услуг*	4 705,6

* Услуги саун, бань и душевых; изготовление и ремонт мебели; ремонт, окраска и пошив обуви; услуги фотоателье; услуги по аренде, лизингу и прокату; химическая чистка и крашение, услуги прачечных.

ИНДЕКС ФИЗИЧЕСКОГО ОБЪЁМА ПЛАТНЫХ УСЛУГ НАСЕЛЕНИЮ

В % К СООТВЕТСТВУЮЩЕМУ ПЕРИОДУ ПРЕДЫДУЩЕГО ГОДА

105,4

январь-ноябрь 2023 г.
к январю-ноябрю 2022 г.
в сопоставимых ценах

100,0

ноябрь 2023 г.
к ноябрю 2022 г.
в сопоставимых ценах

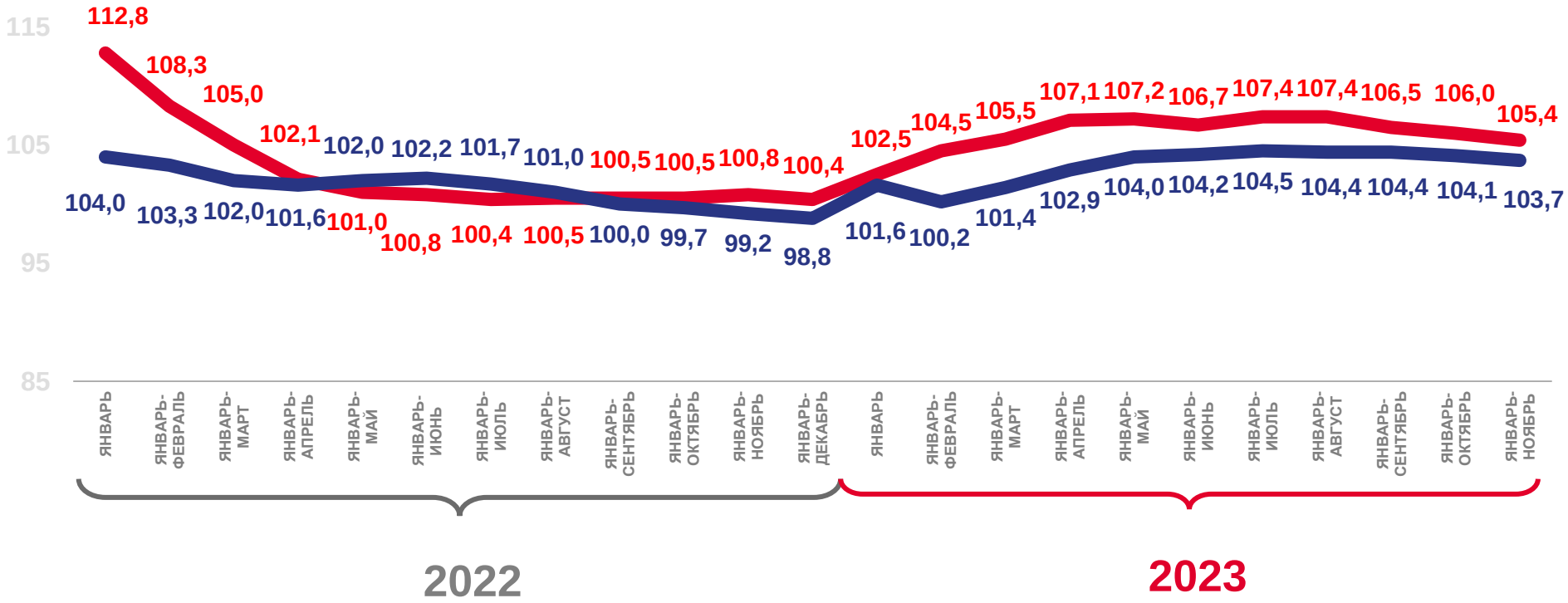

Индекс физического объёма платных услуг населению

Индекс физического объёма бытовых услуг населению